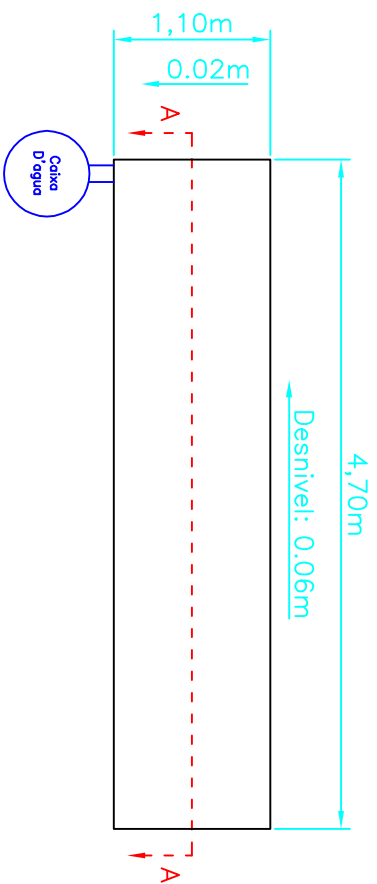
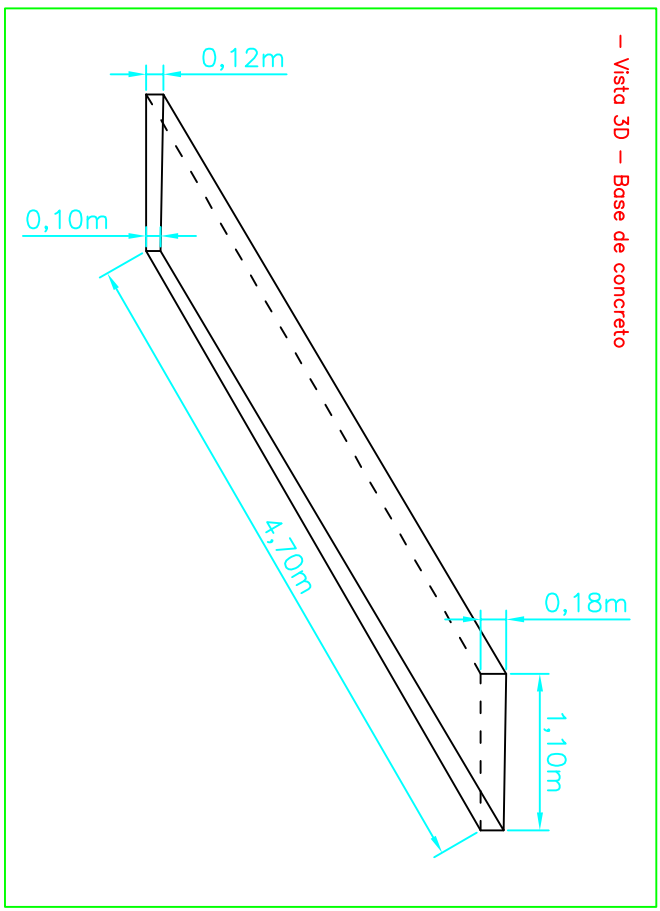


**BASE BANHEIRA PECUARIA**

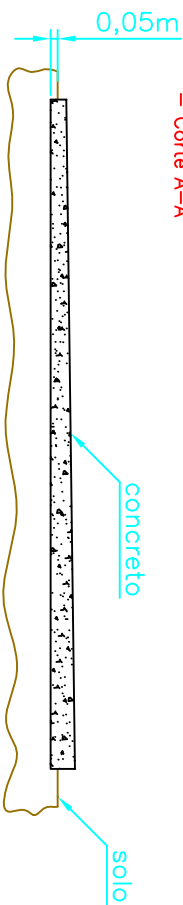
– Vista Superior



– Vista 3D – Base de concreto



– Corte A-A



**Detalhes Técnicos:**

- Após montagem do equipamento verificar necessidade de construir rampa para eliminar degraus;
- Observar desnivelamentos
- Traço do concreto: 3 : 1 (não é necessário ferragens);
- Quantidade de material necessário para o volume de concreto acima:
  - \* Cimento: 06 Sacos (50kg/unid.)
  - \* Areia: 0,60m<sup>3</sup>
  - \* Pedra: 0,75m<sup>3</sup>

DIREITOS RESERVADOS: ESTE DESENHO É DE PROPRIEDADE EXCLUSIVA DA ROMANCINI, SENDO VEDADA A REPRODUÇÃO PARCIAL OU TOTAL SEM PRÉVIA AUTORIZAÇÃO



**ROMANCINI**  
TRONCOS & BALANÇAS

BR277 – Km 454 – Fones: (42)3635-1564 e (42)3635-1879/Fax: (42)3635-1128  
 Caixa Postal, 125 – CEP.: 85.301-970 – Laranjeiras do Sul – Paraná  
 www.romancini.com.br – e-mail: troncos@romancini.com.br

Projeto	Alcedir Zanettin		Título:	BASE BANH.PEC.
	CREA:PR-63020/7D			
Ano 2008	Unidade: metro (m)	Data: 15/07/08	Escala: s/E	Folha: A4
D.n.º	BANH. PEC.			